

SERVICIOS MEDICOS INTEGRALES S.A.S

ESTADOS FINANCIEROS SEPARADOS POR LOS AÑOS TERMINADOS AL 31 DE DICIEMBRE 2022 Y 2021



SERVICIOS MEDICOS INTEGRALES DEL CARIBE S.A.S.

NIT 802018677 -4


ESTADO DE SITUACION FINANCIERA


Corte: 31 Diciembre de 2022

(En Millones de Pesos - COP)

	NOTA:	2022	%	2021	%	%VAR		NOTAS	2022	%	2021	%	%VAR
ACTIVOS							PASIVOS						
ACTIVOS CORRIENTES							PASIVOS CORRIENTES						
Efectivo y Equivalente de Efectivo	4	2,458,769,335	16%	93,328,706	1%	2535%	Pasivos Financieros CP	11	1,558,705,780	19%	461,765,633	9%	238%
Cuentas por Cobrar Comerciales	5	8,383,965,643	54%	3,035,495,279	43%	176%	Cuentas Comerciales por Pagar	12	5,676,098,631	71%	3,693,110,839	73%	54%
Otras Cuentas por Cobrar Corrientes	6	2,089,100,347	13%	2,171,994,868	31%	-4%	Otras Cuentas por Pagar	13	114,843,880	1%	301,660,818	6%	-62%
Activos por Impuestos Corrientes	6	43,295,404	0%	28,073,274	0%	54%	Pasivos por Impuestos Corrientes	14	165,267,247	2%	192,049,905	4%	-14%
Inventarios	7	1,835,647,646	12%	851,222,145	12%	116%	Beneficios a Empleados	15	279,693,910	3%	233,594,650	5%	20%
Inversiones	8	853,051,281	5%	854,624,151	12%	0%	Otras provisiones, corrientes	15	524,903	0%	-	0%	0%
							Otros Pasivos No Financieros	16	223,059,201	3%	206,198,836	4%	8%
TOTAL ACTIVO CORRIENTE		15,663,829,656	98%	7,034,738,423	96%	123%	TOTAL PASIVOS CORRIENTES		8,018,193,552	50%	5,088,380,681	69%	58%
ACTIVO NO CORRIENTE							PASIVOS NO CORRIENTES						
Propiedad, planta y equipo	9	311,333,590	84%	260,859,707	83%	19%	Pasivos Financieros LP	11	0	0%	0	0%	0%
Activos Intangibles	9	5,573,952	2%	906,672	0%	515%	Pasivos por Impuestos Diferidos	17	138,087,704	2%	138,087,704	36%	0%
Otros Activos No Financieros	10	51,658,400	14%	51,658,400	16%	0%	Otros pasivos no corrientes	18	6,231,619,742	98%	250,193,265	64%	2391%
TOTAL ACTIVO NO CORRIENTE		368,565,942	2%	313,424,779	4%	18%	TOTAL PASIVOS NO CORRIENTES		6,369,707,446	40%	388,280,969	5%	1540%
TOTAL PASIVOS		14,387,900,998	90%	5,476,661,650	75%	163%							
PATRIMONIO							TOTAL PASIVOS MAS PATRIMONIO						
Capital emitido	19	200,250,000	12%	200,250,000	11%	0%							
Reserva Legal	19	102,935,185	6%	102,935,185	6%	0%							
Ganancias (pérdidas) del periodo	19	1,354,574,742	82%	1,581,581,694	85%	-14%							
Ganancias (pérdidas) acumuladas	19	0	0%	-	0%	0%							
Efectos por Convergencia a NIIF	19	(13,265,327)	-1%	(13,265,327)	-1%	0%							
TOTAL PATRIMONIO		1,644,494,600	10%	1,871,501,552	25%	-12%							
TOTAL ACTIVOS		16,032,395,598	100%	7,348,163,202	100%	118%	TOTAL PASIVO MAS PATRIMONIO		16,032,395,598	100%	7,348,163,202	100%	118%


MARIA FERNANDA ARIAS BARCO
 Representante Legal


JULIO CESAR CARDENAS DE V.
 Contador
 T.P. 113325-T


ANA JULIA TORRES DWEER
 Revisor Fiscal
 T.P. 145299-T

SERVICIOS MEDICOS INTEGRALES DEL CARIBE S.A.S.

NIT 802018677 -4

ESTADO DE RESULTADOS INTEGRALES

Corte: 31 Diciembre de 2022

(En Millones de Pesos - COP)

	NOTAS	2022	%	2021	%	%VAR
INGRESOS OPERACIONALES	20	31,630,818,082	100%	22,125,727,830	100%	43%
COSTO DE VENTA		(23,427,470,837)	-74%	(14,387,295,835)	-65%	63%
GANANCIA (PERDIDA) BRUTA		8,203,347,245	26%	7,738,431,995	35%	6%
GASTOS OPERACIONALES						
Gastos de Administracion	21	(5,199,721,592)	16%	(4,524,453,002)	20%	15%
Gastos de Ventas	22	(832,757,285)	3%	(812,189,727)	4%	3%
TOTAL GASTOS OPERACIONALES		(6,032,478,877)	19%	(5,336,642,729)	24%	13%
GANANCIA (PERDIDA) OPERACIONAL		2,170,868,368	7%	2,401,789,266	11%	-10%
OTROS INGRESOS/GASTOS						
Otros Ingresos	23	263,826,779	-1%	73,436,201	0%	259%
Otros Gastos	24	(2,242,170)	0%	(744,859)	0%	201%
Costos Financieros	25	(122,026,235)	0%	(140,940,914)	1%	-13%
TOTAL OTROS INGRESOS/GASTOS		139,558,374	0%	(68,249,572)	0%	-304%
GANANCIA (PERDIDA) ANTES DE IMPUESTOS		2,310,426,742	7%	2,333,539,694	11%	-1%
5405 Gasto por impuestos a las ganancias	26	(955,852,000)	3%	(751,958,000)	3%	27%
RESULTADO INTEGRAL TOTAL DEL PERIODO	126	1,354,574,742	4%	1,581,581,694	7%	-14%


MARIA FERNANDA ARIAS BARCO
 Representante Legal


JULIO CESAR CARDENAS DE V.
 Contador.
 T.P. 113325-T


ANA JULIA TORRES DWEER
 Revisor Fiscal
 T.P. 145299-T

SERVICIOS MEDICOS INTEGRALES DEL CARIBE S.A.S.

NIT 802018677 -4

ESTADO DE CAMBIO DEL PATRIMONIO


Corte: 31 Diciembre de 2022

(En Millones de Pesos - COP)

Concepto	Capital Social	Reservas	Ganancias del Período	Ganancias Acumuladas	Efectos por Convergencia a NIIF	Total Patrimonio
Saldo a Diciembre 31 de 2021	200,250,000	102,935,185	1,581,581,694	0	(13,265,327)	1,871,501,552
Reclasificación Resultados del ejercicio Ar	0	0	(1,581,581,694)	1,581,581,694	0	0
Reservas	0	0	0	0	0	0
Ganancias del período	0	0	1,354,574,742	0	0	1,354,574,742
Distribución de utilidades	0	0	0	(1,581,581,694)	0	(1,581,581,694)
Saldo a Diciembre 31 de 2022	200,250,000	0	2,936,156,436	1,581,581,694	(13,265,327)	1,644,494,600



MARIA FERNANDA ARIAS BARCO
Representante Legal



JULIO CESAR CARDENAS DE V.
Contador.
T.P. 113325-T





ANA JULIA TORRES DWEER
Revisor Fiscal
T.P. 145299-T

SERVICIOS MEDICOS INTEGRALES DEL CARIBE S.A.S.
 NIT 802018677 -4
 ESTADO DE FLUJO DE EFECTIVOS
 Corte: 31 Diciembre de 2022
 (En Millones de Pesos - COP)

FLUJO DE EFECTIVO POR ACTIVIDADES DE OPERACION:	2,022	2021
(Perdida) Utilidad Neta	2,310,426,742	2,333,539,694
Cargos (abono) a resultado que no representan flujo de efectivo:		
Depreciaciones y amortizaciones	52,052,329	69,108,228
Gasto por amortización	4,679,702	17,732,561
Impuestos	(955,852,000)	(751,958,000)
Efectivo generado por la operación	1,411,306,773	1,668,422,483
Disminuciones (aumentos) de activos de operación que afectan el flujo de efectivo:		
(Aumento) Disminución en Inventario	(984,425,501)	(875,577,520)
(Aumento) Disminución en Deudores	(5,265,575,843)	(1,373,220,730)
(Aumento) Disminución en Impuesto, gravamen y tasa Activo	(15,222,130)	(4,238,180)
(Aumento) Disminución en Intangibles y Ppye	(55,141,163)	(45,665,711)
(Aumento) Disminución en Otros activos financieros corrientes	-	608,676,434
(Aumento) Disminución en Inversiones	1,572,870	-
(Disminuciones) aumentos de pasivos que afectan el flujo de efectivo:		
Aumento (Disminución) en Cuentas por pagar	1,796,170,854	406,342,080
Aumento (Disminución) en Impuestos, gravámenes y tasas pasiva	(357,317,152)	78,183,232
Aumento (Disminución) en Obligaciones laborales	46,624,163	28,388,180
Aumento (Disminución) en Otros pasivos	5,998,286,842	(234,925,290)
Efectivo neto obtenido por actividades de operación	1,164,972,940	(1,412,037,505)
FLUJO DE EFECTIVO POR ACTIVIDADES DE INVERSION:		
Adquisición y retiro de activos fijos e intangibles, neto	-	133,520,969
Incremento (Disminución) en Cargos Diferidos	(86,429,304)	-
Efectivo neto usado por actividades de inversión	(86,429,304)	133,520,969
FLUJO DE EFECTIVO POR ACTIVIDADES DE FINANCIACION:		
Obtención y (pago) de préstamos bancarios, neto	1,370,742,610	241,348,853
Distribución de dividendos	(1,581,581,694)	(971,566,971)
Efectivo neto obtenido (usado) por actividades de financiación	(210,839,084)	(730,218,118)
Incremento (Disminución) neta del efectivo	2,279,011,325	(340,312,171)
Efectivo y equivalentes de efectivo al comienzo del año	93,328,706	433,640,877
Efectivo y equivalentes de efectivo al final del año	2,372,340,031	93,328,706


 MARIA ERMANDA ARIAS BARCO
 Representante Legal


 JULIO CESAR CARDENAS DE V.
 Contador.
 T.P. 113325-T


 ANA JULIA TORRES DWEER
 Revisor Fiscal
 T.P. 145299-T

NOTAS DE CARÁCTER GENERAL

Nota 1. Información general y operacional.

Servicios Médicos Integrales del Caribe SAS “SEMEDICAL” fue constituida por escritura pública No 2496 de 04 de octubre de 2002 de la notaría 02 de Barranquilla, con una duración indefinida. Durante la vida social de la Compañía se han efectuado algunas modificaciones a la escritura de constitución, la última reforma se efectuó en marzo 03 de 2011. Su domicilio es la ciudad de Barranquilla departamento de Atlántico.

El objeto social principal es la compraventa, importación, exportación, fabricación, distribución, dispensación, y comercialización de cualquier clase de medicamentos en el área de la salud y para el consumo humano y productos hospitalarios.

NEGOCIO EN MARCHA

Una entidad puede realizar sus operaciones durante un futuro predecible, sin necesidad de ser liquidada o de cesar en sus operaciones y por lo tanto, sus activos y pasivos son reconocidos sobre la base de que los activos serán realizados y los pasivos cancelados en el curso normal de las operaciones comerciales.

Una consideración especial de la hipótesis de negocio en marcha es que la entidad tiene los recursos necesarios para cumplir con sus obligaciones cuando ellas sean exigibles en el futuro predecible.

A menos de que la entidad este ante una situación de cierre inminente o en proceso de liquidación, esta debe preparar sus estados financieros bajo la presunción de que continuara operando como un negocio en marcha.

A la fecha de este informe la compañía considera no tener situaciones no conocidas o consideradas que nos haga creer que la Compañía no tenga la habilidad para continuar como negocio en marcha.

Nota 2. Principales políticas contables

Base de presentación

Los estados financieros terminados el 31 de diciembre de 2021 y el 31 de diciembre de 2020 han sido preparados de acuerdo con las normas de contabilidad y de información financiera aceptadas en Colombia, establecidas en la Ley 1314 de 2009 que corresponden a las Normas Internacionales de Información Financiera (NIIF) traducidas de manera oficial y autorizadas por el Consejo de Normas Internacionales de Contabilidad (IASB, por sus siglas en inglés) al 31 de diciembre de 2014, reglamentadas en Colombia por el Decreto reglamentario 2420 de 2015, “Decreto Único Reglamentario

de las normas de contabilidad, de información financiera y de aseguramiento de información”, modificado el 23 de diciembre de 2015 por el Decreto Reglamentario 2496 y el 22 de diciembre por el Decreto Reglamentario 2131.

Los Decretos Reglamentarios 2420 y 2496 de 2015 y el Decreto Reglamentario 2131 de 2016, reglamentan la preparación de estados financieros con base en las Normas Internacionales de Información Financiera (NIIF/NIC), Interpretaciones (CINIIF y SIC) y el Marco Conceptual emitidas hasta el 31 de diciembre de 2014, publicados por el International Accounting Standards Board ± IASB en 2015. Este marco normativo es de obligatorio cumplimiento en Colombia a partir del 1 de enero de 2017, no obstante, el marco conceptual para la información financiera es de obligatorio cumplimiento a partir del 1 de enero de 2016; para ambos está permitida su aplicación anticipada.

Las principales políticas utilizadas para la preparación de los estados financieros adjuntos fueron las siguientes:

Cambios en políticas contables

No hay NIIF o CINIIF que sean efectivas por primera vez para el ejercicio financiero que comienza a partir de 1 de enero de 2016, que se espere tengan un efecto significativo sobre la información financiera de la compañía.

Efectivos y equivalentes de efectivo

Para propósitos de flujo de caja, el efectivo y equivalentes al efectivo incluyen el efectivo de caja, los depósitos a la vista en entidades bancarias, otras inversiones a corto plazo con un vencimiento original de 12 meses o menos, y los descubiertos bancarios.

Propiedad planta y equipo

La propiedad planta y equipo se contabiliza por su costo histórico menos la amortización (depreciación). El costo histórico incluye los gastos directamente atribuibles a la adquisición de los elementos.

La amortización de los activos se calcula usando el método de línea recta para asignar la diferencia entre el costo revalorizado de los activos y sus valores residuales durante las vidas útiles estimadas, que se indican a continuación:

Cuenta	Método de depreciación	Vida Útil
Edificaciones	Línea recta	Hasta 20 años

Maquinaria y Equipo	Línea recta	Hasta 10 años
Vehículos	Línea recta	Hasta 5 años
Muebles y Enseres	Línea recta	Hasta 5 años
Equipos de cómputo y comunicación	Línea recta	Hasta 5 años

El valor residual y la vida útil de los activos se revisan, y se ajustan si es necesario, en la fecha de cada balance.

Cuando el importe en libros de un activo es superior a su importe recuperable estimado, su importe en libro se reduce de forma inmediata hasta su importe recuperable.

Las mejoras en locales tomados en arriendo se consideraron como Propiedad, planta y equipo, y fueron reclasificados de acuerdo con el criterio del tipo de negocio que desarrolla la compañía.

Cuentas comerciales por cobrar

Los préstamos y cuentas por cobrar son importes que adeudan los clientes por ventas de bienes o servicios realizados en el curso normal de actividades de explotación del objeto social. Si se espera cobrar la deuda en un año o menos (o en el ciclo normal de la explotación o del acuerdo comercial, si este fuera menor a un año), se clasifican como activos corrientes. En caso contrario se presentan como activos no corrientes.

Las cuentas comerciales por cobrar se reconocen inicialmente por su valor razonable.

Inventarios

Comprende los medicamentos que tienen en custodia los dispensarios de propiedad de la compañía representados en los 8 puntos ubicados en la ciudad de Barranquilla y 12 en municipios del Atlántico.

Los inventarios se valoran a su costo o su valor neto realizable, el menor de los dos. El costo se determina por el método de promedio ponderado. El costo de los productos terminados y de los productos en proceso incluye los costos de materias primas, mano de obra directa, otros costos y gastos generales de fabricación (basados en una capacidad de operación normal), no incluye los costos por intereses. El valor neto realizable es el precio de venta estimado en el curso normal del negocio, menos los costos variables de ventas aplicables.

Cuentas por pagar

Las cuentas por pagar son obligaciones de pago de bienes y servicios que se han adquirido con

acreedores en el curso ordinario del negocio. Las cuentas por pagar se clasifican como pasivos corrientes si su pago tiene vencimiento a un año o menos (o en el ciclo normal de la explotación o del acuerdo comercial, si este fuera superior a un año). En caso contrario se presentan como pasivos no corrientes.

Las cuentas por pagar se reconocen a su valor razonable.

Obligaciones financieras

Las obligaciones financieras se reconocen inicialmente por su valor razonable menos los costos de la transacción en los que se haya incurrido. Posteriormente, las obligaciones financieras se valoran por su costo amortizado; cualquier diferencia entre los fondos obtenidos (los costos netos necesarios para su obtención) y el valor de reembolso se reconoce en la cuenta de resultado dentro el tiempo de la deuda de acuerdo con el método del tipo de interés efectivo.

Las comisiones pagadas por la obtención de líneas de crédito se reconocen como costos de la transacción de la deuda, siempre que sea probable que se utilizara un aparte o la totalidad del crédito.

En la medida que no existe una probabilidad que se vaya a disponer de todo o parte de la línea de crédito, la comisión se reconoce como un gasto en el resultado en el ejercicio del periodo.

Gastos de intereses

Los intereses generales y específicos que sean directamente atribuibles a la adquisición, construcción o montaje de una Propiedad, planta y equipo, se capitalizan al mismo, hasta que el activo esté a disposición de la compañía para etapa productiva. El resto de los intereses se reconoce en el resultado del ejercicio en que se incurren.

Beneficios a empleados

En el ejercicio informado, no se incurre en obligaciones por beneficios a empleados.

Provisiones

Las provisiones por litigios se reconocen cuando la compañía tiene una obligación presente, ya sea legal o implícita, como resultado de eventos pasados. Además, de ser necesario, se determina una alta probabilidad de la salida de recursos para liquidar la obligación y que el importe se haya estimado de manera fiable.

Capital social

Las acciones ordinarias se clasifican como patrimonio neto. La compañía no posee en su capital acciones preferentes.

Reconocimientos de ingresos

Los ingresos ordinarios se valoran por el valor razonable de la contraprestación recibida o a recibir; estos representan los importes a cobrar por los servicios prestados, netos de descuentos, devoluciones y del impuesto al valor agregado (IVA). Los ingresos ordinarios se reconocen cuando el ingreso se puede medir con fiabilidad, es probable que la entidad vaya a recibir un beneficio económico futuro y cuando se alcancen determinadas condiciones para la actividad de la compañía.

La compañía basa las estimaciones de devoluciones en resultados históricos, considerando el tipo de cliente, el tipo de contrato o transacción y las circunstancias específicas de cada acuerdo comercial.

Los ingresos por actividades empresariales se contabilizan cuando se han devengado y nace el derecho cierto, probable y cuantificable de exigir su pago, aunque no se haya hecho efectivo el cobro. Por consiguiente, los ingresos corresponden a servicios prestados en forma cabal y satisfactoria.

Partidas excepcionales

Las partidas excepcionales se presentan por separado en los estados financieros cuando es necesario para proporcionar una comprensión adicional de la misma. Para ello se tienen en cuenta aspectos como la materialidad, importancia de su naturaleza o importe.

NOTA 3. Estimaciones y juicios contables.

La administración evalúa continuamente las estimaciones y juicios contables, basado en experiencias históricas, incluido expectativas de sucesos futuros que se consideran razonables bajo de las circunstancias que desarrolla el objeto social la compañía.

Las estimaciones contables resultantes por definición raramente igualaran a los correspondientes resultados reales.

NOTA 4. Efectivo y equivalente de efectivo.

Estos valores se registra el valor de la transacción y se analizan para determinar que no existan restricciones en su utilización, el efectivo de la entidad cumple con los criterios de reconocimiento y medición del efectivo y se utiliza para la gestión del efectivo de la entidad.

Representa los activos recibidos tanta en efectivo como en cheques para el normal desarrollo de las

operaciones. Así mismo incluye la totalidad de los fondos que posee la compañía a su disposición en el Banco de Occidente, Davivienda y Bancolombia en las diferentes cuentas corrientes.

Efectivo y Equivalente al efectivo	2022	2021
Caja	1,032,900	800,000
Bancos	2,456,058,411	92,528,706
Fiducias	1,678,024	0
Total	2,458,769,335	93,328,706

No existen restricciones sobre los saldos del disponible al 31 de diciembre 2022

NOTA 5. Cuentas Comerciales Por Cobrar Y Otras Cuentas Por Cobrar

Este rubro cerro a 31 de diciembre del 2022 con el siguiente saldo,

Deudores comerciales y otras cuentas por cobrar, corrientes	2022	2021
clientes	8,383,965,643	3,035,495,279
Total	8,383,965,643	3,035,495,279

- Clientes comprende los valores a cargo de la entidad, derivados de la ejecución del contrato de cápita Y el contrato por evento sostenido con la EPS, todo dentro de la actividad normal de la empresa.

NOTA 6. Deudores comerciales y otras cuentas por cobrar

Este rubro cerro a 31 de diciembre del 2022 con el siguiente saldo,

Deudores comerciales y otras cuentas por cobrar, no corrientes	2022	2021
anticipos y avances	290,010,082	158,159,563
cuentas por cobrar a trabajadores	8,654,990	1,175,449
Otros	1,790,435,275	2,012,659,856
Total	2,089,100,347	2,171,994,868

En este rubro se agrupan los valores correspondientes a los requerimientos fiscales, se miden al costo de la transacción y provienen de los cálculos fiscales.

Activos Por Impuestos Corrientes	2022	2021
impto. de industria y comercio retenido	43,295,404	28,073,274

43,295,404

28,073,274

NOTA 7. Inventarios

Los inventarios están compuestos por medicamentos, los cuales, el valor físico corresponde al valor contable y su costo no supera su posible precio de venta, todo el inventario está en condiciones de venta y no existen indicios de deterioro a la fecha.

Inventarios corrientes	2022	2021
inventarios	1,835,647,646	851,222,145
Total	1,835,647,646	851,222,145

NOTA 8. Inversiones

La entidad en el rubro de activos financieros inversiones, posee instrumentos de patrimonio de otras entidades medidos al costo, este tipo de inversiones se actualización a su posible valor razonable en el momento de realizar el Estado de situación financiera de apertura lo cual cambio sus valores.

Inversiones	2022	2021
Inversiones	800,000,000	800,000,000
Fiducias	0	1,572,871
Otras Inversiones	53,051,280	53,051,280
Total	853,051,280	854,624,151

Detalle de las inversiones realizadas por la compañía,

COMPAÑÍA	SALDO A 31/12/2022
800249241- COOPERATIVA DE DESAROLLO INTEGRAL COOSALUD	53,051,280
900919323- RED INTEGRADA DE PRESTADORES DE SERVICIOS DE SALUD	800,000,000
Total general	853,051,280

NOTA 9. Propiedad Planta Y Equipo

Los elementos de propiedad, planta y equipo están compuestos todos los bienes los cuales la entidad usa para llevar a cabo las funciones de su entidad y que por medio de uso se reconocerá un beneficio económico futuro. Se deprecian con la metodología de línea recta, la entidad no estima ningún valor residual para sus activos por considerar que este no es relativamente importante, los gastos de reparación y mantenimiento se cargan a resultados a medida en que se incurren. Se miden al costo menos depreciación y deterioro, al finalizar este periodo se reconoció la depreciación, pero no hubo indicios de deterioro.

Propiedades, Planta y Equipo	2022	2021
equipo de oficina	438,096,906	339,817,792
equipo de computación y comunicación	162,922,804	158,675,706
flota y equipo de transporte	59,562,255	59,562,255
depreciación acumulada	(349,248,375)	(297,196,046)
Total	311,333,590	260,859,707

Saldo de activos intangibles,

Activos Intangibles	2022	2021
licencias	64,033,363	54,068,117
amortización acumulada	(58,459,411)	(53,161,445)
Total	5,573,952	906,672

NOTA 10. Otros Activos No Financieros

Los otros activos están compuestos por los anticipos de servicios no recibidos, los cuales no representan un activo financiero y por tal razón hacen parte de este rubro.

Otros Activos no Financieros	2022	2021
cargos diferidos	51,658,400	51,658,400
Total	51,658,400	51,658,400

NOTA 11. Pasivos Financieros Obligaciones Financieras

Están medidos a costo amortizado y se reconocen y causan los posibles intereses provenientes de la deuda o compromiso adquirido por la entidad, corresponden sus saldos a los emitidos por las entidades financieras.

Pasivos Financieros CP	2022	2021
Obligaciones financieras	1,558,705,780	461,765,633
Total	1,558,705,780	461,765,633

(i) A continuación, se relaciona el saldo por terceros de las obligaciones financieras,

Tercero	2022
Banco de occidente	1,558,705,780
Total	1,558,705,780

NOTA 12. Cuentas Comerciales Por Pagar

Están medidos al costo de la transacción, son exigibles para la entidad y corresponden al curso de las actividades de la entidad, son de corto Plazo.

Cuentas Comerciales por Pagar	2022	2021
Proveedores nacionales	5,676,098,631	3,693,110,839
Total	5,676,098,631	3,693,110,839

NOTA 13. Otras Cuentas Por Pagar

Están medidos al costo de la transacción, son exigibles para la entidad y corresponden al curso de las actividades de la entidad, son de largo plazo.

Otras cuentas por pagar corrientes	2022	2021
Costos y gastos por pagar	114,843,880	301,660,818
Total	114,843,880	301,660,818

NOTA 14. Pasivos Por Impuestos Corrientes.

En este rubro se agrupan los valores correspondientes a los requerimientos fiscales, se miden al costo de la transacción y provienen de cálculos fiscales.

Pasivos por Impuestos Corrientes	2022	2021
Impuesto de Renta	31,735,000	110,076,113
Impuesto a las ventas	142,044	0
Rete fuente Por Pagar	74,649,701	43,937,395
Impuestos a las ventas ret.	360,754	0
Reteica Por Pagar	6,985,023	4,580,552
Impuesto de industria y comercio por pagar	51,394,725	33,455,845
Total	165,267,247	192,049,905

NOTA 15. Beneficios A Empleados

Corresponden a los valores derivados de la relación laboral de las personas con la entidad, se miden al costo y están vinculados con requerimientos laborales propios del país, son exigibles para la entidad y de corto plazo para cumplir con su exigibilidad.

Beneficios a Empleados	2022	2021
Salarios por pagar	4,034,079	(23,035)
Cesantías consolidadas	143,722,183	121,355,491
Intereses de cesantías	16,098,538	13,801,185
Prima de servicios	0	439,382
Vacaciones Consolidadas	91,018,351	76,563,623
Beneficio a empleados	24,820,759	21,458,004
Total	279,693,910	233,594,650

Dentro de las otras provisiones tenemos el siguiente saldo a 31 de diciembre 2022

Otras provisiones corrientes	2022	2021
Servicios Provisionados	524,903	0
Total	524,903	0

NOTA 16. Otros Pasivos No Financieros

Están medidos al costo de la transacción, son exigibles para la entidad y corresponden al curso de las actividades de la entidad, son de largo plazo.

Otros Pasivos No Financieros	2022	2021
Acreedores Varios (**)	223,059,201	206,198,836
Total	223,059,201	206,198,836

NOTA 17. Pasivos por Impuestos Diferidos

Está compuesto por el siguiente rubro.

Pasivos por Impuestos Diferidos	2022	2021
Impuestos Diferidos	138,087,704	138,087,704
Total	138,087,704	138,087,704

NOTA 18. Otros Pasivos

Está compuesto por anticipos a clientes, los cuales serán en algún momento llevados al ingreso, son reales y exigibles para la entidad, está establecido el tiempo que esta cuenta va a pertenecer al estado financiero.

Otros pasivos	138087704	138087704
Otros pasivos	6,231,619,742	250,193,265
Total	6,231,619,742	250,193,265

- (i) Está representado por los anticipos girados de nuestro cliente Coosalud EPS.

Nota 19. Patrimonio

el patrimonio comprendía:

Patrimonio	2022	2021
Capital emitido	200,250,000	200,250,000
Ganancia (pérdida), Antes de Impuesto	1,354,574,742	1,581,581,694
Apto. de Utilidades Para Reserva Legal	102,935,185	102,935,185
Otros Resultantes Integrales	(13,265,327)	(13,265,327)
Total	1,644,494,600	1,871,501,552

i. Capital social emitido

El capital emitido está conformado por 200.250 acciones de valor nominal \$1.000.

ii. Reservas

La Compañía estuvo obligada a apropiar como reserva legal el 10% de sus utilidades netas anuales, hasta que el saldo de la reserva sea equivalente como mínimo al 50% del capital suscrito. La reserva no es distribuible antes de la liquidación de la Compañía, pero puede utilizarse para absorber o reducir pérdidas. Son de libre disponibilidad por la Asamblea General de Accionistas las apropiaciones hechas en exceso del 50% antes mencionado.

iii. Resultado del ejercicio y otros resultados integrales.

Los resultados netos del ejercicio se revelan separados de los otros resultados integrales-ORI tanto en el componente del patrimonio del estado de situación financiera como en el estado de cambios en el patrimonio.

En concordancia con lo anterior los resultados del ejercicio y los otros resultados integrales-ORI del ejercicio son trasladados en el año siguiente a su realización también por separado a los resultados o ganancias acumuladas y a otros resultados integrales acumulados-ori; e igualmente se presentan por separado en el estado de cambio en el patrimonio y estado de situación financiera.

Como lo indica la NIC 8 “Políticas Contables, Cambios en las Estimaciones Contables y Errores”, párrafo 42, la entidad corregirá los errores materiales de periodos anteriores, de forma retroactiva, en los primeros estados financieros después de haberlos descubierto.

iv. Distribución de utilidades.

En la ciudad de barranquilla a los 30 días del mes de junio del año 2022, se reunió la asamblea general extraordinaria de accionistas, donde por unanimidad y con el voto afirmativo del 100% de los presentes, se aprueba la siguiente distribución de utilidades.

UTILIDADES ACUMULADAS 2021 **\$1.581.581.694**

Donde se paga un dividendo de \$7.898,0359 por acción una sola vez por 200.250 Acciones, suscritas y en circulación, a más tardar en marzo del 2023 a nombre de inversiones Multifarma SAS.

Nota 20. Ingresos de actividad ordinaria.

los ingresos de actividades ordinarias estuvieron conformados así:

Ingresos de Actividades Ordinarias	2022	2021
comercio al por mayor y al por menor	6,423,991,946	574,528,453
servicios sociales y de salud	25,606,453,656	21,750,040,719
devoluciones, rebajas y descuentos en ventas	(399,627,520)	(198,841,342)
Total	31,630,818,082	22,125,727,830

Este rubro corresponde a la dispensación de medicamentos a través de los 19 dispensarios, se miden al costo de la transacción y corresponden a la actividad de la entidad, estos son causados en el momento en que se transfieren los riesgos ventajas y desventajas al cliente de la propiedad del bien.

Nota 21. Costo De Venta

los costos de operación estuvieron conformados así:

Costo de venta	2022	2021
costo de ventas y de prestación de servicios	5,392,672,381	559,974,656
Dispensación de medicamentos	15,297,199,581	11,774,520,910
mano de obra directa	1,659,925,260	1,293,551,671
costos indirectos	582,851,930	384,992,008
contratos de servicios	494,821,685	374,256,590
	23,427,470,837	14,387,295,835

Representa los valores causados por concepto de costos de medicamentos para la dispensación en los diferentes dispensarios bajo modalidad de contratos por capitación y eventos, y todos los elementos necesarios para prestar el servicio y vender el producto.

Nota 22. Gastos de administración.

los gastos de administración estuvieron conformados así:

Gatos de administración	2022	2021
Gastos de Personal	1,419,840,497	1,296,475,020
Honorarios	363,317,871	350,202,116
Impuestos	267,009,673	184,969,564
Arrendamientos	115,307,591	50,478,854
Seguros	3,975,994	16,044,218
Servicios	1,085,641,111	724,856,809
Gastos Legales	5,941,087	6,605,239
Mantenimiento y Reparaciones	172,956,712	86,549,286
Adecuación e instalación	911,354,906	802,828,564
Gastos de Viaje	544,415	454,400
Depreciaciones	52,052,329	69,108,228
amortizaciones	4,679,702	17,732,561
Diversos	797,099,704	918,148,143
Total	5,199,721,592	4,524,453,002

Los gastos de la entidad corresponden al resultado de las actividades propias de la entidad y en los que ella debe incurrir para poder lograr su funcionamiento, de manera detallada cada actividad tiene una cuenta de gasto y le permite a la entidad entender su panorama financiero y de sostenibilidad.

Nota 23. Gastos de distribución.

Los gastos de distribución o ventas estuvieron conformados así:

Costo de distribución	2022	2021
dirección de ventas	0	13,579,688
Impuestos	18,418,600	0
seguros	10,701,631	5,100,833
servicios	413,174,888	331,266,103
Gastos legales	0	44,744
mantenimiento y reparaciones	11,281,340	70,966,169
Gastos de viaje	133,055,390	10,047,600
diversos	246,125,436	381,184,590
Total	832,757,285	812,189,727

Los gastos de la entidad corresponden al resultado de las actividades propias de la entidad y en los que

ella debe incurrir para poder lograr su funcionamiento, de manera detallada cada actividad tiene una cuenta de gasto y le permite a la entidad entender su panorama financiero y de sostenibilidad.

Nota 24. Ingresos financieros.

Los otros ingresos de la compañía estuvieron conformados así:

Costo Financiero	2022	2021
Financieros	143,142,346	60,402,746
Total	143,142,346	60,402,746

Nota 25. Otros Ingresos.

Los otros ingresos de la compañía estuvieron conformados así:

Otros Ingresos	2022	2021
arrendamientos	0	4,000
recuperaciones	17,876	7,693,825
indemnizaciones	6,692,923	0
diversos	113,973,634	5,335,630
Total	120,684,433	13,033,455

Nota 26. Otros Gastos.

Los otros gastos estuvieron conformados así:

Otros Gastos	2022	2021
Financieros	122,026,235	140,940,914
Gasto Extraordinario	2,129,674	342,180
Gastos Diversos	112,496	402,679
Total	124,268,405	141,685,773

NOTA 26. Impuestos A Las Ganancias.

Al 31 de diciembre los gastos de administración estuvieron conformados así:

Gasto por Impuesto a las Ganancias	2022	2021
Impuesto a las Ganancias	955,852,000	751,958,000
Total	955,852,000	751,958,000

Las disposiciones fiscales aplicables a la Compañía establecen que el impuesto de renta de esta debe ser liquidado a una tarifa general del 35% para el año 2022.

A partir de la entrada en vigencia de la Ley 1819 de 2016, para efectos de la determinación del

impuesto sobre la renta, el valor de los activos, pasivos, patrimonio, ingresos, costos y gastos deberá ser determinado de acuerdo con los sistemas de reconocimientos y medición, de conformidad con los marcos técnicos normativos contables vigentes en Colombia - NCIF, cuando la ley tributaria remita expresamente a ellas y en los casos en que esta no regule la materia, sin perjuicio de las excepciones dispuestas en la norma, de acuerdo con lo dispuesto en el artículo 4 de la ley 1314 de 2009.

Las pérdidas fiscales determinadas a partir del año gravable 2018 podrán ser compensadas con rentas líquidas obtenidas dentro de los doce (12) años siguientes. El término para compensar los excesos de renta presuntiva continuará siendo de cinco (5) años. Estos créditos fiscales no podrán ser reajustados fiscalmente.

A partir del año gravable 2018 se modificó el régimen de tributación de los dividendos o participaciones recibidos por sociedades y entidades extranjeras y por personas naturales no residentes.

De acuerdo con lo anterior, si conforme a lo dispuesto en los artículos 48 y 49 del Estatuto Tributario, los dividendos o participaciones son distribuidos en calidad de gravados, estarán gravados para quien los recibe, a una tarifa del 35% más un 5% adicional, una vez reducido el impuesto liquidado a la tarifa del 35%. Si, por el contrario, los dividendos o participaciones objeto de distribución tienen la calidad de ingresos no constitutivos de renta ni ganancia ocasional, los montos a distribuir estarán gravados para quien los recibe a una tarifa del 5%.

Ley de crecimiento económico–

En octubre de 2019 la Corte Constitucional declaró inexecutable en su integridad la Ley de financiamiento (Ley 1943 de 2018) por haberse desconocido el curso del debate parlamentario, los principios de publicidad y consecutividad, dejando la normatividad tributaria vigente hasta el 31 de diciembre de 2019. Como consecuencia, el Gobierno Nacional expidió la Ley 2010 de 2019 denominada “Ley de crecimiento económico”, que incorpora, entre otras, las siguientes disposiciones desde el 1 de enero de 2020

Impuesto sobre la Renta y Complementarios – La tarifa sobre la renta gravable a las entidades en Colombia, obligadas a presentar declaración de renta será del 32% para el año gravable 2020, 31% para el año gravable 2021 y 30% a partir del año gravable 2022.

Para el año 2020 se reduce la renta presuntiva al 0,5% del patrimonio líquido y a 0% a partir del 2021. Asimismo, no se encuentran sujetos a la renta presuntiva los contribuyentes del régimen SIMPLE.

Adicionalmente, se incluye la deducción del 100% de los impuestos, tasas y contribuciones efectivamente pagadas durante el año que tengan relación de causalidad con la actividad económica de la entidad. En el impuesto de industria y comercio, avisos y tableros (ICA) el contribuyente podrá tomar como descuento tributario del impuesto a la renta el 50% para los años gravables 2020 y 2021, y del 100% a partir del año gravable 2022. El gravamen a los movimientos financieros será deducible el 50.

Continúan como descuentos tributarios (i) El IVA pagado en la importación, formación, construcción o adquisición de activos fijos reales productivos incluidos los servicios necesarios para su construcción y puesta en marcha; este descuento únicamente podrá ser utilizado por los responsables del impuesto

sobre las ventas. (ii) El impuesto de industria y comercio en los términos señalados en el inciso anterior.

En relación con el gravamen a los dividendos, se introdujeron las siguientes modificaciones:

Se incrementó al 10% la tarifa de retención en la fuente sobre los dividendos no gravados, decretados en provecho de sociedades y entidades extranjeras, personas naturales no residentes y establecimientos permanentes.

Se modificó la tabla aplicable a los dividendos no gravados decretados en beneficio de personas naturales residentes en el país y sucesiones ilíquidas de causantes residentes del país, disponiéndose una tarifa marginal del 10% para dividendos que superen las 300 UVT.

Se dispuso que el impuesto sobre los dividendos gravados se determinará: (i) aplicando la tarifa de renta correspondiente al año en que se decreten (33% año 2019; 32% año 2020; 31% año 2021; y 30% año 2022 en adelante) y (ii) sobre el remanente se aplicará la tarifa que corresponda al dividendo no gravado, dependiendo del beneficiario (si es persona natural residente o sucesión ilíquida de causante residente se aplicará la tabla y para los demás casos se aplicará la tarifa del 7,5%).

Continúa el régimen de retención en la fuente sobre dividendos decretados por primera vez a sociedades nacionales, que será trasladable hasta el beneficiario final persona natural residente o inversionista residente en el exterior con la tarifa del 7,5%

Los dividendos decretados con cargo a utilidades de los años 2016 y anteriores

conservarán el tratamiento vigente para ese momento; y aquellos correspondiente a utilidades de los años 2017 y 2018 y 2019 que se decreten a partir del 2020 se regirán por las tarifas dispuestas en la Ley 2010

Con la Ley de Crecimiento Económico se precisa que los contribuyentes podrán optar por el mecanismo de obras por impuestos, como modo de extinguir la obligación tributaria, previsto en el artículo 238 de la Ley 1819 de 2016 o por el mecanismo del convenio de inversión directa establecido en el artículo 800-1 del Estatuto Tributario.

La Ley de Crecimiento establece que el término de firmeza para las declaraciones del impuesto sobre la renta de los contribuyentes que determinen o compensen pérdidas fiscales o que estén sujetos al régimen de precios de transferencia, será de cinco (5) años a partir de la presentación de la pertinente declaración de renta.

El término de corrección para los contribuyentes que presenten correcciones que aumentan el impuesto o disminuyen el saldo a favor, se modifica como quiera que el término que tenía el contribuyente para corregir voluntariamente sus declaraciones tributarias era de dos (2) años, con la Ley de Crecimiento, se modifica este término y se unifica con el término general de la firmeza de las declaraciones fijándolo en tres (3) años.

Se extiende el beneficio de auditoría para las declaraciones del impuesto sobre la renta correspondientes a los años gravables 2020 y 2021 para lo cual se exige el incremento en el impuesto neto de renta respecto del año anterior para que la declaración quede en firme en seis meses (30%) o en doce meses (20%), tal como lo había previsto la Ley 1943 de 2018 para las declaraciones de los

años gravables 2019 y 2020. Se precisa que las disposiciones consagradas en la Ley 1943 de 2018, respecto al beneficio de auditoría, surtirán los efectos allí dispuestos para los contribuyentes que se hayan acogido al beneficio de auditoría por el año gravable 2019.

NOTA 27. Gestión del riesgo financiero.

Factores de riesgo financiero

La actividad de la compañía la expone a la misma a diversos riesgos financieros: riesgo de mercado, riesgo de crédito, riesgo de liquidez. La gestión de riesgo está controlada por la administración de la compañía, con arreglo de políticas. La administración identifica, evalúa y cubre los riesgos financieros en estrecha colaboración con las unidades operativas.

Riesgo de precio

Los precios de venta de la compañía enfrentan ciertos riesgos asociados al negocio y la industria en la que opera. La compañía es una comercializadora de medicamentos, enfocada al servicio de dispensación de medicamentos y la demanda está relacionada con la cantidad de pacientes que atienden las IPS aliadas.

Los precios de venta pueden ser además afectados por cambios en políticas gubernamentales (incluyendo tarifas arancelarias o mediada anti dumping) y por la competencia en el mercado. La Administración monitorea continuamente las condiciones de mercado y establece directrices para mitigar la exposición a este riesgo, entre otras, mediante el control de los costos fijos de la compañía, permitiendo hacer ajustes que permiten proteger la rentabilidad del negocio.

Riesgo de crédito

El riesgo de crédito referido a las cuentas por cobrar se gestiona teniendo en cuenta las políticas establecidas por la administración, quien delega en las áreas operacionales la gestión y análisis del riesgo de crédito de los clientes.

Gestión de capital

Los objetivos de la administración en la gestión del capital es salvaguardar la capacidad de este con el objetivo de continuar como un negocio en marcha, y poder mantener una estructura optima de capital para reducir el costo de este, al igual proporcionar rendimientos futuros a los accionistas.

La administración realiza el seguimiento al capital en base a los índices de endeudamiento, este índice se calcula teniendo como referencia la deuda neta entre el capital total.

NOTA 28. Contingencia y compromisos

La administración y sus asesores legales consideran que no existe la necesidad de contabilizar provisiones por procesos o litigios que cursan en la actualidad.

NOTA 29. Aprobación de los estados financieros.

Los Estados Financieros han sido autorizados para su divulgación por el Representante Legal. Estos estados financieros van a ser puestos a consideración del máximo órgano social, quien puede aprobar

o improbar estos Estados Financieros.



Julio Cardenas de Varona
Contador
Tarjeta Profesional
No. 113325-T